



# El Camino College

## Registración para Clases en MyECC

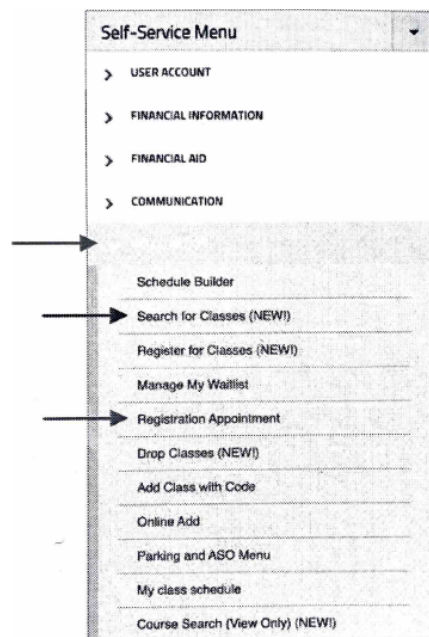
### Menú de Registro

Después de iniciar sesión en MyECC, busque el **Menú de Autoservicio** en la pantalla de inicio de estudiante.

Haga clic en **REGISTRO** para ver el menú de registro.

Haga clic en **Buscar Clases** para agregar clases y agregar secciones a su horario.

Para conocer la fecha/hora más temprana en la que puede registrarse para las clases, haga clic en **Cita de Registro**. Puede registrarse para las clases en cualquier momento en/ ó después de su cita de registro para el periodo.



### Buscar Clases

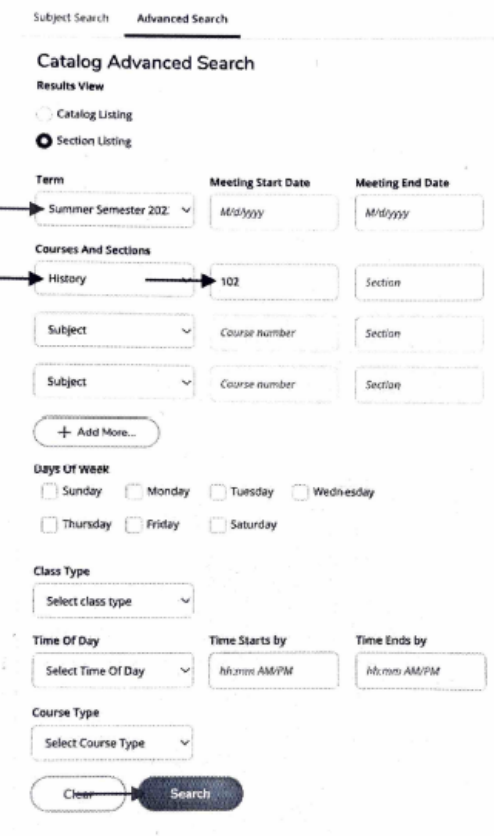
Use la herramienta de **Búsqueda de Clases** para buscar secciones de clase por término (otoño, invierno, primavera, verano).

Seleccione lo siguiente:

- **Term:** (ejemplo: Verano 2024)
- **Courses and Sections:** (English as a second language para clases con crédito y NESL para clases reflejadas ó sin crédito)

También puede especificar un Número de Curso (ejemplo: 51-A), número de sección, días de la semana, ubicación, tipo de clase, hora del día, horas de inicio y finalización ó criterios de búsqueda adicionales para ayudarlo a reducir su búsqueda.

Puede buscar hasta 6 materias/cursos haciendo clic en el botón **Agregar Más**.



Haga clic en el botón **Buscar**. Los resultados de su búsqueda se mostrarán en la página siguiente.



# El Camino College

## Agregar al Horario

Cada sección de clase mostrará si la clase está abierta, en lista de espera ó cerrada (llena), las fechas de inicio y finalización de la clase, la ubicación, la información de la reunión y el nombre del miembro de la facultad y el asignado.

Desde sus resultados, haga clic en el botón **Agregar** a la izquierda de la(s) sección(es) para las que le gustaría registrarse.

Advanced Search Selection: HIST-102

Filters Applied: Summer Semester 2022

Add To Schedule	Term	Status	Section Name	Title	Planned Status	Dates	Location	Instructor(s)	Meeting Information	Faculty	Availability	Credits
<b>ADD</b>	Summer Semester 2022	Open	HIST-102-2415	U.S. History - 1877-PRESENT		6/20/2022-7/28/2022	Online	Online Lecture	6/20/2022 - 7/28/2022 ONLINE ONLY (Online Lecture)	Blank, D	45 / 45 / 0	3.00000 Credits
<b>ADD</b>	Summer Semester 2022	Open	HIST-102-2419	U.S. History - 1877-PRESENT		7/15/2022-8/11/2022	Online	Online Lecture	7/15/2022 - 8/11/2022 ONLINE ONLY (Online Lecture)	Janeke, A	45 / 45 / 0	3.00000 Credits
<b>ADD</b>	Summer Semester 2022	Open	HIST-102-2420	U.S. History - 1877-PRESENT		7/15/2022-8/11/2022	Online	Online Lecture	7/15/2022 - 8/11/2022 ONLINE ONLY (Online Lecture)	Arreola, J	45 / 45 / 0	3.00000 Credits
<b>ADD</b>	Summer Semester 2022	Open	HIST-102-2422	U.S. History - 1877-PRESENT		6/20/2022-7/28/2022	On Campus at El Camino - Edge	Lecture	M, T, W, Th, F 9:30 AM - 12:40 PM 6/20/2022 - 7/28/2022 MUCH 208 B1FC	Rozga, M	45 / 45 / 0	3.00000 Credits
<b>ADD</b>	Summer Semester 2022	Open	HIST-102-2423	U.S. History - 1877-PRESENT		7/15/2022-8/11/2022	Online	Online Lecture	7/15/2022 - 8/11/2022 ONLINE ONLY (Online Lecture)	Goldenberg, D	45 / 45 / 0	3.00000 Credits

Vea los detalles de la sección y luego haga clic en el botón **Agregar Sección**.

Recibirá un aviso de que la sección ha sido incluida en su horario. **Nota: aún NO está registrado en la clase.**

**Section Details**

**HIST-102-2415 U.S. History - 1877-PRESENT**

Summer Semester 2022

**Fall Semester 2021** Black, D [tblack@elcamino.edu](mailto:tblack@elcamino.edu), 310-900-1600

**Meeting Information**  
6/20/2022 - 7/28/2022  
Online, ONLINE ONLY (Online Lecture)

**Dates**  
6/20/2022 - 7/28/2022

**Seats Available**  
45 of 45 Total

**Credits**  
3

**Grading**  
Graded

**Requisites**  
None

**Course Description**  
This course is a chronological survey of American history from 1877 to the present, focusing on American social, intellectual, political, economic, and diplomatic institutions. Major topics include culture, ethnic and racial diversity and the role of the United States within the context of world history. Note: The maximum UC credit allowed for students completing History 101 and 102 and History 110 and 111 and/or History 105 and 106 is one series.

**Additional Information**  
B- <B>Section 2415 is a fully online class. Registered students must login to the Canvas course site on the first day of class and follow any instructions or they may be dropped from the course. Section 2415 meets for 6 weeks from June 20 to July 28, 2022. </B>

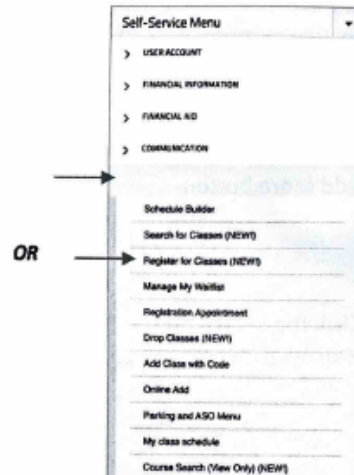
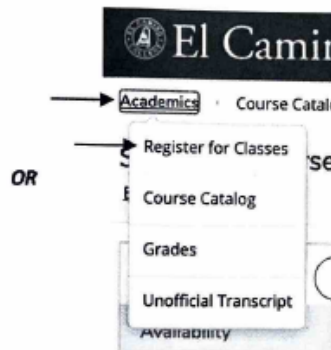
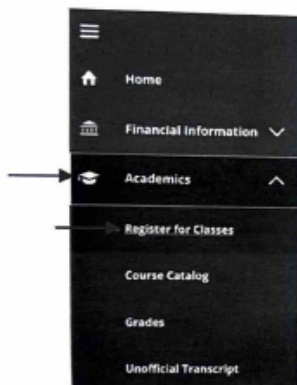
**Transfer Status**  
Transfers to both UC/CSU

Close **ADD SECTION**

## Regístrate para Clases

Para ver las secciones agregadas a su horario y registrarse en ellas, haga clic en el enlace para **Registrarse en las Clases**. El enlace está disponible en 3 lugares:

- En el menú de navegación, haga clic en el ícono "gorra de graduación" para encontrar **Académicos > Registrarse para Clases**
- En la parte superior de la página, haga clic en la ruta de navegación para **Académicos > Registrarse para Clases**
- De vuelta en MyECC, en **Registro > Registrarse para Clases**





# El Camino College

En la pantalla de **Registro de Clases**, puede ver todas las secciones que ha agregado a su horario, junto con un calendario semanal que muestra el día y la hora de las reuniones de clase. (Las secciones de clases en línea sin horas de reunión aparecen debajo del calendario)

Asegúrese de ver el término correcto haciendo clic en las flechas izquierda o derecha.

Para registrarse en una sección de clase, simplemente haga clic en el botón de **Registro** de la sección deseada.

Después de que su horario se actualice, las secciones registradas aparecerán con un aviso verde **Registrado** y mostrarán un botón para **Dar de Baja** un curso.

HIST-102-2360: U.S. History - 1877-Present (ztc\$)

✓ **Registered, but not started**

Credits: 3 Credits  
Grading: Graded  
Instructor: Black, D  
6/21/2021 to 7/29/2021

∨ Meeting Information

**Drop**

∨ View other sections

Ya está registrado para el curso.

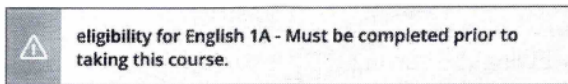


## Características Adicionales

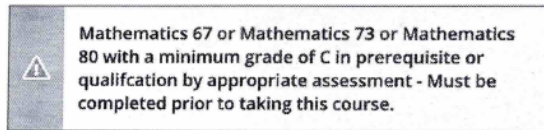
### Requisitos Previos

Los cursos con un requisito previo mostrarán "el requisito previo" al ver los detalles de la sección. Ejemplos:

Requisites



Requisites



Si no ha borrado el requisito previo, seguirá viendo este mensaje mientras la sección esté en su horario y no podrá registrarse para el curso.

### Secciones de Apoyo Necesarias

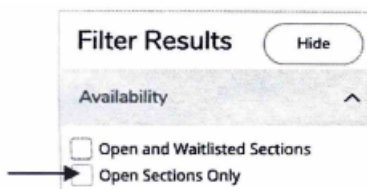
Algunas secciones de Inglés 1A están vinculadas a una **Sección de Apoyo** específica. Los estudiantes que se registren en una de estas secciones serán registrados automáticamente en la Sección de Apoyo: por ejemplo, Inglés 1A + **Inglés 1AS**.

Las secciones vinculadas a la sección de soporte requerido mostrarán "la sección de soporte requerido" al ver los Detalles de la Sección.


### Filtrar Resultados de Búsqueda

Al usar la herramienta buscar clases, puede usar la columna **Filtrar Resultados** para restringir los resultados de la búsqueda.

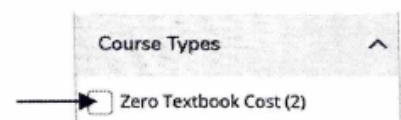
Filtre la **Disponibilidad** para mostrar solo las Secciones Abiertas con disponibilidad de asientos:



Filtre por **Ubicación** para mostrar solo las secciones en línea, en el campus, o híbrido:



Filtre por **Tipo de Curso** para mostrar solo las secciones que no tienen costo de libros:





# El Camino College

## Lista de Espera de Una Clase

Los estudiantes verán un botón de lista de **Espera** (en lugar de un botón de registro) después de que se hayan ocupado todos los asientos disponibles en una sección. Haga clic en este botón para agregarse a la lista de espera.

Waitlist

Si los asientos en la clase quedan disponibles antes de que comience la clase, los estudiantes avanzarán en el orden que se registraron en la lista de espera.

Las secciones también pueden mostrar el estado "lista de espera llena" o "cerrada" cuando la capacidad de la clase y la lista de espera están llenas.

## Dar de Baja una Clase

Los estudiantes que necesitan darse de baja de una clase, hagan clic en **Registro > Darse de Baja de clases**. Esto lo devuelve a la pantalla Registrarse para clases, donde puede seleccionar el término correcto, hacer clic en el botón **Dejar** para la sección que desea dejar.

Drop

Se le pedirá que seleccione un motivo por abandonar la clase.

## Petición(es) de Estudiante *Importante para estudiantes de Inscripción Dual K-12!*

Los estudiantes de Inscripción Dual K-12 **únicamente** reciben permiso para registrarse en los cursos en sus solicitudes de Inscripción Dual. Los formularios enviados deben ser procesados por la Oficina de Admisiones para colocar los permisos del curso en su cuenta.

En la pantalla Registrarse para Clases, haga clic en la pestaña **Peticiones y Exenciones** para ver los permisos de su curso por término:

Search → Petitions & Waivers

Student Petition(s)					
Course	Section	Term/Period	Status	Updated On	Reason
HIST-102		Summer Term 2021	Granted	5/14/2021 10:15:34 AM	
MATH-150		Fall Semester 2021	Granted	5/14/2021 10:16:42 AM	
PSYC-101		Fall Semester 2021	Granted	5/14/2021 10:16:17 AM	

Faculty Consent(s)  
No existing faculty consents

Requisite Waiver(s)  
No existing waivers